



冬号

2005年3月期
中間事業報告書

クリタ株主通信

(2004年4月1日～2004年9月30日)

クリタの事業展開

社長メッセージ

2005年3月期中間決算(連結)のご報告

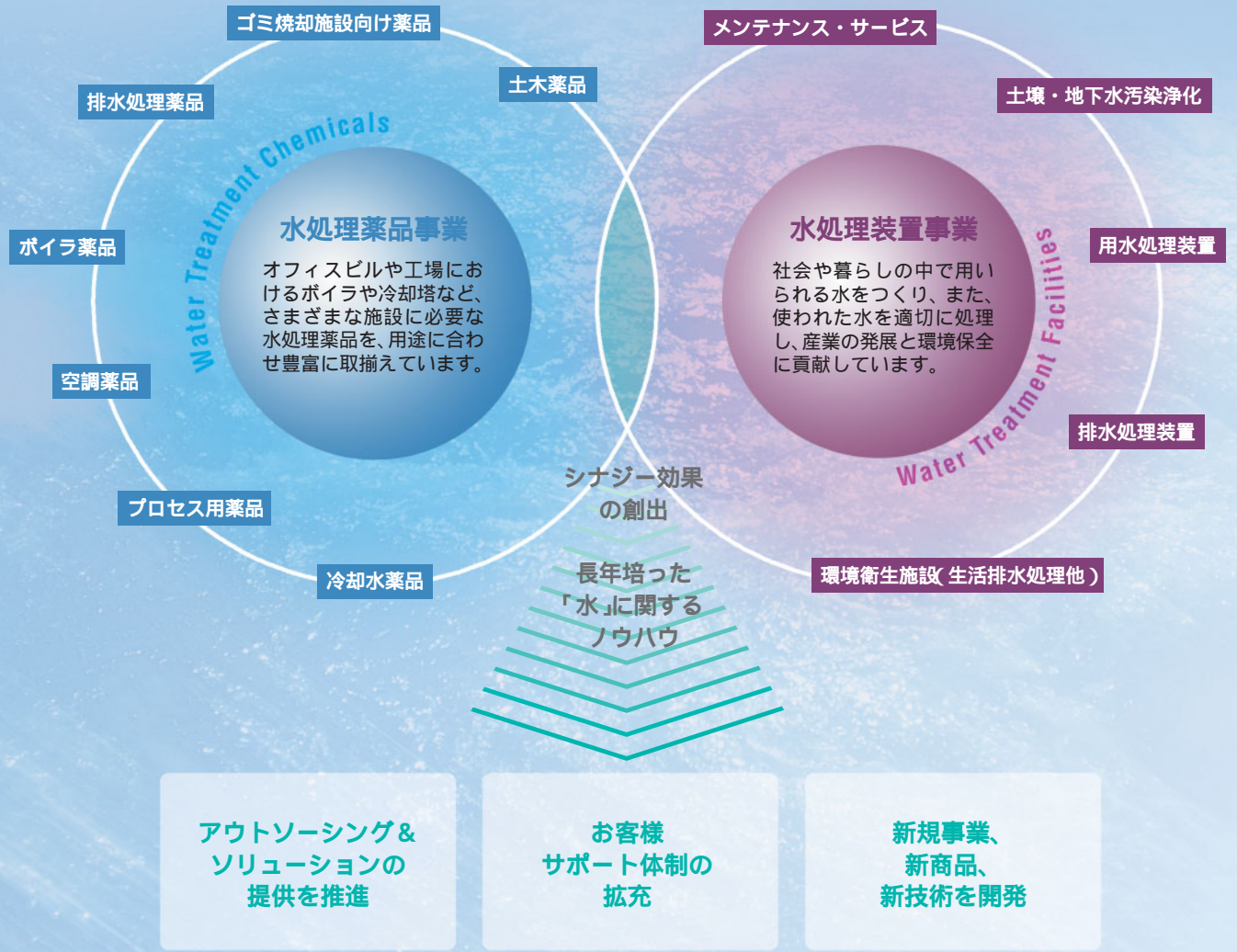
2005年3月期中間決算(単体)のご報告

会社情報 / 株式情報

1
2
3
7
9

One and Only

水と環境の分野で「唯一無二の圧倒的な存在」になることを目指して





「クリタにしかできない付加価値」を
創造し続けてまいります。

株主・投資家の皆様におかれましては、ますますご健勝のこととお慶び申し上げます。

2005年3月期の中間事業報告書をお届けするにあたり、日頃のご高配に対し心より厚く御礼申し上げます。

当社グループは、中期経営計画「PA-5」の目標達成に向け、国内外において“攻め”の事業展開を加速し、急速に変化しているビジネス環境に迅速に対応できる体制づくりを進めています。当中間期におきましては、複数の販売特約店の子会社化、中国における水処理装置製造会社の新設などを実施しました。今後は、国内の水処理薬品製造工場の再編、研究開発拠点の統合など、事業体制の再構築にも取り組んでまいります。

当中間期(2004年4月1日～2004年9月30日)の連結業績は、受注高は前年中間期比8.3%増の84,651百万円、売上高は同10.2%増の71,170百万円、営業利益は同52.5%増の6,438百万円、中間純利益は同58.8%増の3,834百万円となり、増収増益を達成することができました。

当期は、PA-5計画の中間年度にあたり、計画達成のための重要な1年となります。当社グループは、お客様や社会にとって唯一無二の圧倒的な存在「One and Only」になることを目指し、「クリタにしかできない付加価値」を創造していくことに努めてまいります。

株主・投資家の皆様におかれましては、引続き、当社グループの今後の展開になお一層のご支援を賜りますようお願い申し上げます。

2004年12月

代表取締役社長

藤野 宏

2005年3月期中間決算(連結)のご報告(2004年4月1日から2004年9月30日までの業績)

業績ハイライト

(単位: 百万円)

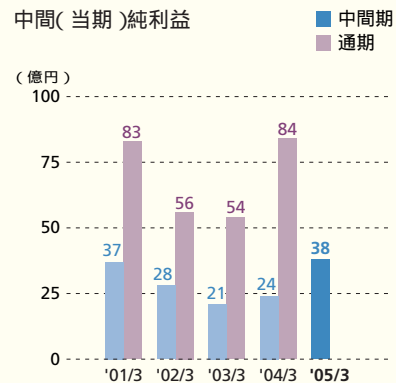
	当中間期 (2004.4.1 ~ 2004.9.30 または2004.9.30現在)	前年中間期 (2003.4.1 ~ 2003.9.30 または2003.9.30現在)	前期 (2003.4.1 ~ 2004.3.31 または2004.3.31現在)
受注高	84,651	78,197	149,735
売上高	71,170	64,581	146,819
営業利益	6,438	4,223	13,490
経常利益	6,759	4,426	13,938
中間(当期)純利益	3,834	2,414	8,444
総資産	181,653	169,023	183,620
株主資本	131,210	123,862	128,676
1株当たり中間(当期)純利益(円)	29.82	18.77	64.60
1株当たり株主資本(円)	1,019.97	963.27	999.66
株主資本比率(%)	72.2	73.3	70.1
総資本経常利益率(ROA)(%)	3.7	2.6	7.8
株主資本中間(当期)純利益率(ROE)(%)	3.0	2.0	6.8

業績のポイント

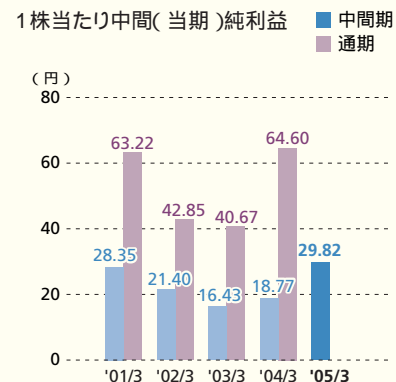
当社グループをとりまく市場環境は、国内および台湾・韓国を中心として電子産業分野での水処理装置関連需要が堅調に推移しました。その他の分野では、工場の操業度や設備投資は回復基調にあるものの、当社グループの業績に大きく貢献するまでには至りませんでした。一方、官公需市場においては、公共事業の予算縮小を反映して引続き低調に推移しており、依然として厳しい状況にあります。

このような状況の中、当社グループは、国内外において「ソリューション事業」「アウトソーシング事業」などによって、“攻め”の事業展開を加速するとともに、収益力の強化に努めた結果、増収増益を達成することができました。

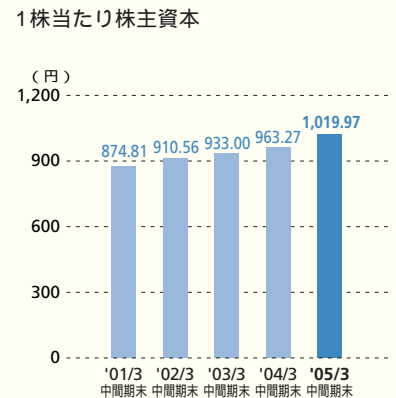
中間(当期)純利益



1株当たり中間(当期)純利益



1株当たり株主資本



連結損益計算書

(単位：百万円)

	当中間期 (2004.4.1～ 2004.9.30)	前年中間期 (2003.4.1～ 2003.9.30)	前期 (2003.4.1～ 2004.3.31)
売上高	71,170	64,581	146,819
売上原価	48,040	43,637	101,433
売上総利益	23,130	20,943	45,386
販売費・一般管理費	16,692	16,720	31,895
営業利益	6,438	4,223	13,490
営業外収益	567	465	1,034
営業外費用	245	262	586
経常利益	6,759	4,426	13,938
特別利益	—	—	1,479
固定資産売却益	—	—	64
投資有価証券売却益	—	—	1,414
特別損失	—	—	499
固定資産評価損	—	—	499
税金等調整前中間(当期)純利益	6,759	4,426	14,918
法人税・住民税・事業税	2,849	1,932	6,347
少数株主利益	76	79	126
中間(当期)純利益	3,834	2,414	8,444

売上高

水処理薬品事業は、生産性の向上など顧客の課題解決に直結する提案や、水処理管理・運転管理の一括請負ビジネスを積極的に展開、水処理装置事業は、提案営業の強化、重点顧客への集中営業など、それぞれの事業において受注の確保に努めた結果、当中間期の売上高は、前年中間期比10.2%増の71,170百万円と増収になりました。

営業利益

顧客のコスト削減の強化、他社との競争などが引き続きありましたが、売上高の増加のほか、薬品の低コスト原材料への転換、装置のレディメイド化など、生産性向上・コスト低減策により、営業利益は、前年中間期比52.5%増の6,438百万円と増益になりました。

連結キャッシュ・フロー計算書

(単位：百万円)

	当中間期 (2004.4.1～ 2004.9.30)	前年中間期 (2003.4.1～ 2003.9.30)	前期 (2003.4.1～ 2004.3.31)
営業活動によるキャッシュ・フロー	9,172	1,794	5,574
投資活動によるキャッシュ・フロー	1,820	573	146
財務活動によるキャッシュ・フロー	1,050	1,039	1,720
現金及び現金同等物に係る換算差額	2	56	127
現金及び現金同等物の増減額	6,299	239	3,580
現金及び現金同等物の期首残高	35,137	31,507	31,507
新規連結子会社の現金及び現金同等物の期首残高	—	50	50
現金及び現金同等物の中間期末(期末)残高	41,437	31,796	35,137

セグメント別業績概要

(単位：百万円)

	当中間期 (2004.4.1～ 2004.9.30)	前年中間期 (2003.4.1～ 2003.9.30)	前期 (2003.4.1～ 2004.3.31)
受注高	84,651	78,197	149,735
水処理薬品事業	26,246	24,213	47,516
水処理装置事業	58,404	53,984	102,218
売上高	71,170	64,581	146,819
水処理薬品事業	24,760	23,645	47,442
水処理装置事業	46,409	40,936	99,377
営業利益	6,438	4,223	13,490
水処理薬品事業	3,951	3,273	6,640
水処理装置事業	2,493	843	6,845
消去又は全社	6	106	5

水処理薬品事業

主力商品の受注高は冷却水薬品が前年中間期に比べ増加し、ボイラ薬品、排水処理薬品は前年中間期に比べほぼ横ばい

紙・パルプ産業向けプロセス薬品、廃棄物焼却飛灰に含まれる重金属の固定剤、メンテナンス・サービスの受注高は、前年中間期に比べ増加

以上の結果、水処理薬品事業全体の受注高は前年中間期比8.4%増の26,246百万円、売上高は同4.7%増の24,760百万円となりました。

水処理装置事業

電子産業分野では、超純水製造装置をはじめとする水処理装置、メンテナンス・サービスおよび半導体・液晶製造装置の精密洗浄の受注高が、前年中間期に比べ増加

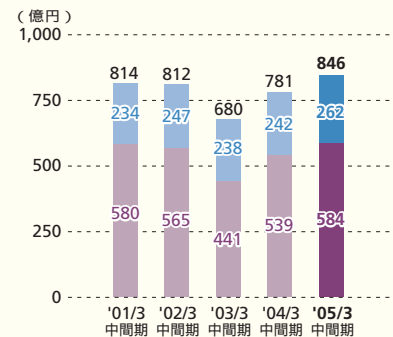
食品・医薬・素材産業・輸送機器および電力分野向けの水処理装置、メンテナンス・サービスの受注高が、前年中間期に比べ増加

土壌浄化事業の受注高は前年中間期に比べ増加

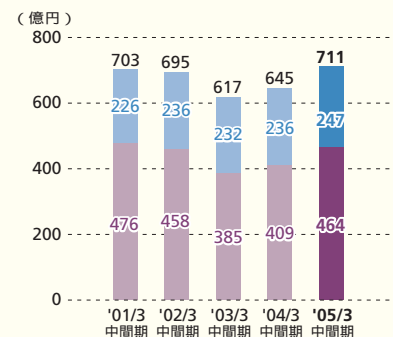
官公需分野では、污泥再生処理センター関連の受注高は前年中間期に比べ減少、下水道関連は前年中間期に比べほぼ横ばい

以上の結果、水処理装置事業全体の受注高は前年中間期比8.2%増の58,404百万円、売上高は同13.4%増の46,409百万円となりました。

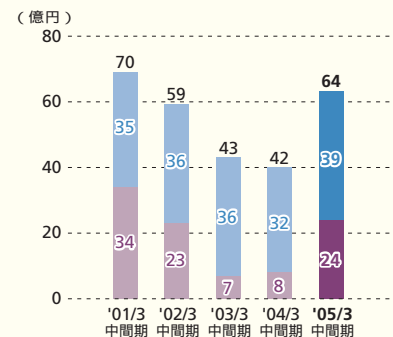
受注高



売上高



営業利益



(注) 営業利益のグラフは、「消去又は全社」を除いて表示しています。

連結貸借対照表

(単位：百万円)

	当中間期 (2004.9.30現在)	前年中間期 (2003.9.30現在)	前期 (2004.3.31現在)
[資産の部]			
流動資産	115,827	102,585	118,923
現金・預金	41,914	32,230	35,512
受取手形	10,036	10,576	10,607
売掛金	44,907	41,768	56,074
有価証券	5,202	7,296	6,720
たな卸資産	10,571	7,978	6,713
繰延税金資産	2,104	1,803	2,070
その他	1,220	1,065	1,365
貸倒引当金	129	134	140
固定資産	65,826	66,437	64,697
有形固定資産	42,835	41,208	41,671
建物・構築物	14,866	15,352	14,969
機械装置・運搬具	9,974	7,664	9,325
土地	14,376	15,039	14,346
建設仮勘定	1,271	659	539
その他	2,346	2,491	2,490
無形固定資産	3,298	2,872	3,347
ソフトウェア	2,235	2,345	2,344
その他	1,063	526	1,002
投資その他の資産	19,691	22,357	19,678
投資有価証券	11,878	15,367	13,253
非連結及び関連会社 株式及び出資金	2,428	1,901	2,025
繰延税金資産	2,273	2,957	2,121
再評価に係る 繰延税金資産	176	—	176
その他	3,084	2,272	2,242
貸倒引当金	149	141	141
資産合計	181,653	169,023	183,620

	当中間期 (2004.9.30現在)	前年中間期 (2003.9.30現在)	前期 (2004.3.31現在)
[負債の部]			
流動負債	38,526	31,844	42,954
支払手形	2,494	1,913	1,371
買掛金	20,522	17,182	25,517
短期借入金	79	3	48
未払金・未払費用	5,290	5,059	7,128
未払法人税等	2,853	1,807	3,593
前受金	2,904	1,836	1,373
賞与引当金	2,613	2,739	2,173
製品保証等引当金	1,058	882	1,028
その他	710	419	718
固定負債	10,850	12,250	10,958
長期借入金	292	35	349
退職給付引当金	9,107	10,855	9,149
役員退職引当金	623	556	658
再評価に係る 繰延税金負債	—	13	—
その他	827	789	800
負債合計	49,376	44,094	53,912
[少数株主持分]			
少数株主持分	1,066	1,066	1,031
[資本の部]			
資本金	13,450	13,450	13,450
資本剰余金	11,409	11,398	11,398
利益剰余金	110,933	102,901	108,180
土地再評価差額金	257	20	257
その他有価証券 評価差額金	1,366	1,473	1,625
為替換算調整勘定	868	494	829
自己株式	4,823	4,888	4,890
資本合計	131,210	123,862	128,676
負債・少数株主持分 資本合計	181,653	169,023	183,620

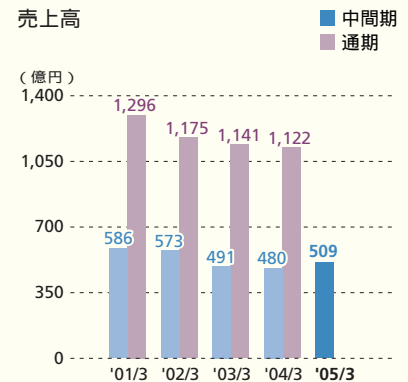
2005年3月期中間決算(単体)のご報告(2004年4月1日から2004年9月30日までの業績)

損益計算書

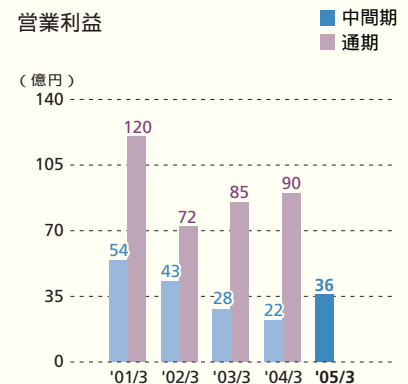
(単位:百万円)

	当中間期 (2004.4.1~ 2004.9.30)	前年中間期 (2003.4.1~ 2003.9.30)	前期 (2003.4.1~ 2004.3.31)
売上高	50,952	48,026	112,206
売上原価	35,111	33,338	79,761
売上総利益	15,840	14,687	32,444
販売費・一般管理費	12,185	12,399	23,390
営業利益	3,655	2,288	9,053
営業外収益	1,139	914	1,925
受取利息・配当金	683	517	1,095
その他	455	397	830
営業外費用	204	200	475
支払利息	6	4	13
その他	197	196	462
経常利益	4,590	3,002	10,503
特別利益	—	—	1,513
固定資産売却益	—	—	64
投資有価証券売却益	—	—	1,448
特別損失	—	—	499
固定資産評価損	—	—	499
税引前中間(当期)純利益	4,590	3,002	11,517
法人税・住民税・事業税	1,830	1,249	4,748
中間(当期)純利益	2,760	1,753	6,768
前期繰越利益	1,083	1,155	1,155
土地再評価差額金取崩額	—	—	278
中間配当額	—	—	1,028
中間(当期)未処分利益	3,843	2,908	7,172

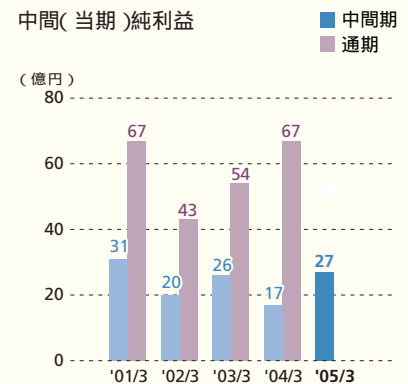
売上高



営業利益



中間(当期)純利益



貸借対照表

	当中間期 (2004.9.30現在)	前年中間期 (2003.9.30現在)	前期 (2004.3.31現在)
[資産の部]			
流動資産	97,557	87,233	103,061
現金・預金	36,538	26,814	30,480
受取手形	8,244	8,824	9,001
売掛金	36,638	35,684	49,143
有価証券	5,102	7,196	6,720
製品	921	741	885
原材料	599	919	724
仕掛品	7,310	4,820	3,674
繰延税金資産	1,490	1,404	1,488
未収入金	229	336	295
その他	546	544	719
貸倒引当金	64	55	73
固定資産	63,080	64,375	62,194
有形固定資産	34,736	33,531	33,902
建物・構築物	11,357	11,947	11,349
機械装置・運搬具	8,309	5,855	7,605
工具器具備品	1,446	1,670	1,566
土地	12,970	13,834	12,970
建設仮勘定	653	222	411
無形固定資産	2,453	2,612	2,593
ソフトウェア	2,154	2,275	2,275
その他	299	336	317
投資その他の資産	25,890	28,232	25,698
投資有価証券	11,789	15,301	13,070
関係会社株式・出資金	5,124	4,795	4,811
長期貸付金	5,151	4,677	4,996
繰延税金資産	1,362	2,016	1,183
再評価に係る繰延税金資産	176	—	176
敷金・保証金	655	663	672
保険積立金	378	512	513
その他	1,377	406	400
貸倒引当金	125	140	127
資産合計	160,638	151,609	165,256

(単位：百万円)

	当中間期 (2004.9.30現在)	前年中間期 (2003.9.30現在)	前期 (2004.3.31現在)
[負債の部]			
流動負債	33,581	28,398	39,567
買掛金	18,177	15,379	23,621
未払金・未払費用	4,683	4,646	6,488
未払法人税等	1,818	1,113	2,346
前受金	2,532	1,640	1,216
預り金	3,672	3,082	3,417
賞与引当金	1,522	1,556	1,301
製品保証等引当金	1,051	873	1,019
その他	124	106	156
固定負債	8,599	10,350	8,702
長期借入金	16	29	27
退職給付引当金	7,449	9,183	7,477
役員退職引当金	399	420	483
再評価に係る繰延税金負債	—	13	—
その他	735	704	714
負債合計	42,181	38,748	48,269
[資本の部]			
資本金	13,450	13,450	13,450
資本剰余金	11,409	11,398	11,398
資本準備金	11,409	11,398	11,398
利益剰余金	97,326	91,405	95,670
利益準備金	2,919	2,919	2,919
固定資産圧縮積立金	1,283	1,297	1,297
配当準備積立金	1,000	1,000	1,000
別途積立金	88,280	83,280	83,280
中置当期 未処分利益	3,843	2,908	7,172
土地再評価差額金	257	20	257
その他有価証券	1,351	1,473	1,616
評価差額金	4,823	4,888	4,890
自己株式	—	—	—
資本合計	118,457	112,860	116,987
負債・資本合計	160,638	151,609	165,256

会社概要

商号	栗田工業株式会社 (Kurita Water Industries Ltd.)
本社所在地	東京都新宿区西新宿三丁目4番7号
設立年月日	1949年7月13日
資本金	134億5,075万円
従業員数	1,699名
ホームページアドレス	http://www.kurita.co.jp
お問い合わせ先	管理本部 総務部 TEL.03-3347-3180

取締役および監査役

代表取締役社長	藤野 宏
代表取締役専務	井上 豊昭
常務取締役	三宅 澄雄
常務取締役	石田 拓郎
常務取締役	中村 寛
常務取締役	齊藤 浩
取締役	久松 敏之
取締役	吉富 和義
取締役	河内 透
取締役	出口 智章
取締役	森内 和文
取締役	渡邊 佳信
取締役	小川 満
取締役	高橋 則夫
取締役	松島 泰
監査役 (常勤)	石坂 徹
監査役 (常勤)	葛生 知明
監査役	栗田 政彦
監査役	由良 数馬

(注)1. 取締役のうち、松島 泰は商法第188条第2項第7号ノ2に定める社外取締役です。

2. 監査役 葛生 知明および由良 数馬は、「株式会社の監査等に関する商法の特別に関する法律」第18条第1項に定める社外監査役です。

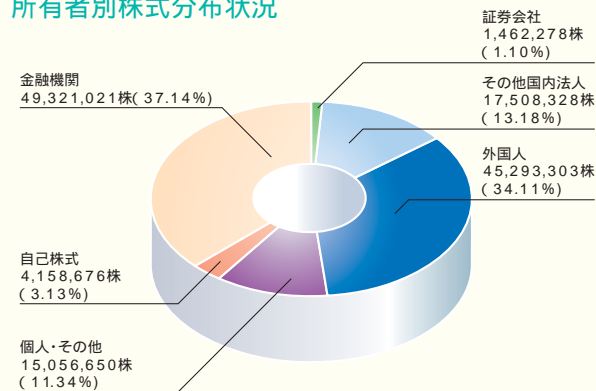
株式の状況

会社が発行する株式の総数	531,000,000株
発行済株式総数	132,800,256株
株主数	12,847名
大株主	

株主名	当社への出資状況	
	持株数(千株)	議決権比率(%)
日本トラステイ・サービス 信託銀行株式会社(信託口)	11,386	8.85
伊藤忠商事株式会社	10,268	7.98
日本生命保険相互会社	7,284	5.66
日本マスタートラスト 信託銀行株式会社(信託口)	6,013	4.67
ノーザン トラスト カンパニー(エイブイエフシー) サブアカウント アメリカン クライアント	5,858	4.55
東京海上火災保険株式会社	4,461	3.47
株式会社UFJ銀行	2,936	2.28
株式会社りそな銀行	2,834	2.20
ステートストリートバンク アンド トラスト カンパニー 505103	2,534	1.97
ザチエースマンハッタンバンク エヌエイ ロンドン	2,253	1.75

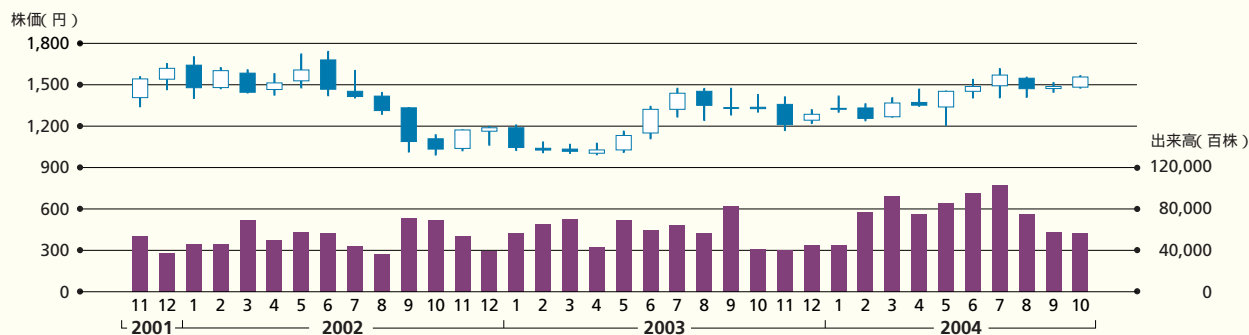
(注)当社は、自己株式4,158千株を保有していますが、上記大株主からは除外しています。

所有者別株式分布状況



発行済株式総数 132,800,256株(100%)

株価および出来高の推移



株主メモ

決算期	3月31日	同取次所	中央三井信託銀行株式会社 全国各支店
定時株主総会	6月		日本証券代行株式会社 本店および全国各支店
利益配当金受領株主確定日	3月31日	諸手続きお問合わせ先	【フリーダイヤル】 0120-87-2031(自動音声案内) 【ホームページアドレス】 http://www.chuomitsui.co.jp/person/p_06.html
中間配当金受領株主確定日 (中間配当を行う場合)	9月30日		
基準日	3月31日 そのほか臨時に必要があるときには、 あらかじめ公告いたします。		
公告掲載新聞	日本経済新聞 当社は、決算公告に代えて、貸借対 照表および損益計算書を下記ホーム ページに掲載しています。 http://kurita.web-ir.jp/		
名義書換代理人	中央三井信託銀行株式会社 東京都港区芝三丁目33番1号		
同事務取扱所	中央三井信託銀行株式会社 証券代行部(証券代行事務センター) 〒168-0063 東京都杉並区和泉二丁目8番4号 TEL. 03-3323-7111(代表) (受付時間：平日9:00～17:00)		

郵便貯金口座配当金受取サービスのご案内

2005年3月期末の利益配当金から、銀行口座に加え、郵便貯金口座へのお振込みによるお受取りができますようになります。ご希望の株主様は、上記のフリーダイヤル、または左記名義書換代理人事務取扱所にて配当金振込指定書をご請求の上、お申込みください。

サービスロゴタイプ

「水と環境の先進的マネジメント企業」を企業ビジョンに掲げ、実践するクリタのサービスロゴタイプには、50年以上にわたって、水と環境についての技術を究め、社会と産業の発展に貢献し続ける私たちの強い意志と自信が込められています。

